



Guillermo Pérez Sosto / Sociólogo

Mariel Romero / Socióloga


Cátedra UNESCO

sobre las manifestaciones actuales de la cuestión social


Instituto Torcuato Di Tella (ITDT)



LA CUESTIÓN SOCIAL DE LOS JOVENES



En la Argentina de la post crisis (2001-2002), la problemática juvenil junto con la precariedad laboral ocupan el centro de gravedad de la cuestión social.



La temática de la vulnerabilidad, precariedad y desafiliación de los jóvenes interroga a nuestra sociedad, desde el punto de vista sociológico, acerca de las formas de garantizar su cohesión y desde el punto de vista económico, a propósito de su capacidad de reproducción de la fuerza de trabajo.

Variables “duras”

- Rezago/abandono escolar
- Trabajo precario
- Desocupación
- Inactividad absoluta

Fenómenos cualitativos

Desmodernización

- *Desinstitucionalización*
- *Desocialización*
- *Despolitización*

Fenómenos cualitativos

- Fragmentación de los imaginarios sociales
- Atonía
- Crisis de participación
- Descreimiento de las organizaciones y de la eficacia de la acción colectiva

Fenómenos cualitativos

- Fragilidad peligrosa en la construcción de la imagen de institucionalidad
- Profunda erosión de los sistemas de identidad y representación
- Abandono “a priori” de la ciudadanía



Zonas de cohesión

Existe una fuerte correlación entre el lugar que se ocupa en la división social del trabajo, la participación en las redes de sociabilidad y los sistemas de protección que “cubren” a un individuo ante los riesgos de la existencia.



Zona de integración

La asociación “trabajo estable /
inserción relacional sólida”
caracteriza una zona de integración.




Zona de desafiliación

La ausencia de participación en alguna actividad productiva y el aislamiento relacional conjugan sus efectos negativos para producir la desafiliación social.



Zona de vulnerabilidad

La vulnerabilidad social es una zona intermedia, inestable, que conjuga la precariedad del trabajo y la fragilidad de los soportes de proximidad.



Población Total según vulnerabilidad, pobreza e indigencia

Cuadro General - 2do. Trimestre de 2023

Rangos de Edad	Total	Vulnerables			No vulnerables	Total vulnerables (a+b+c)	Total pobres (a+b)
		Pobres indigentes (a)	Pobres no indigentes (b)	No pobre vulnerable* (c)	No pobres		
Total Aglomerados Urbanos	100,0%	9,9%	31,4%	21,6%	37,1%	62,9%	41,3%
Niños (hasta 14 años de edad)	100,0%	14,9%	42,2%	20,6%	22,2%	77,8%	57,2%
Adolescentes (entre 15 y 19 años de edad)	100,0%	16,6%	41,4%	19,1%	22,9%	77,1%	58,0%
Jóvenes (entre 20 y 24 años de edad)	100,0%	11,7%	35,0%	22,8%	30,5%	69,5%	46,7%
Subtotal jóvenes	100,0%	14,2%	38,3%	20,9%	26,6%	73,4%	52,5%
Mayores (25 años de edad y más)	100,0%	6,9%	25,7%	22,1%	45,3%	54,7%	32,6%

Nota: * Población que se encuentra hasta un 50% sobre la línea de pobreza

Fuente: Elaboración propia en base a EPH (INDEC).

Población del Conurbano Bonaerense según vulnerabilidad, pobreza e indigencia

Cuadro General - 2do. Trimestre de 2023

Rangos de Edad	Total	Vulnerables			No vulnerables	Total vulnerables (a+b+c)	Total pobres (a+b)
		Pobres indigentes (a)	Pobres no indigentes (b)	No pobre vulnerable* (c)	No pobres		
Total	100,0%	12,2%	35,4%	20,9%	31,6%	68,4%	47,6%
Niños (hasta 14 años de edad)	100,0%	17,5%	45,4%	19,7%	17,4%	82,6%	62,9%
Adolescentes (entre 15 y 19 años de edad)	100,0%	18,7%	42,3%	16,8%	22,1%	77,9%	61,0%
Jóvenes (entre 20 y 24 años de edad)	100,0%	16,7%	37,3%	20,0%	26,0%	74,0%	54,0%
Subtotal jóvenes (entre 15 y 24 años)	100,0%	17,8%	40,0%	18,3%	23,9%	76,1%	57,8%
Mayores (25 años de edad y más)	100,0%	8,6%	30,1%	22,0%	39,3%	60,7%	38,7%

Nota: * Población que se encuentra hasta un 50% sobre la línea de pobreza

Fuente: Elaboración propia en base a EPH (INDEC).

Jóvenes particularmente vulnerables: precarios, desocupados y desafiliados

- Jóvenes desempleados que abandonaron sus estudios (desocupados) **232.000**
- Jóvenes desempleados que abandonaron sus estudios con responsabilidades familiares (desocupados) **33.000**
- Jóvenes con empleo precario que abandonaron sus estudios (precarios) **985.000**
- Jóvenes que no trabajan ni buscan trabajo, ni estudian (inactivos absolutos / desafiliados) **710.000**

Suman: **1.960.000 sobre 6.715.000 (29.2%)**

Otros jóvenes desocupados o con empleo precario

- Jóvenes desempleados que estudian (desocupados) 160.000
- Jóvenes con empleo precario que estudian 455.000

Suman: 615.000 sobre 6.715.000 (9.2%)

Jóvenes particularmente vulnerables: precarios, desocupados y desafiliados (Conurbano)


- Jóvenes desempleados que abandonaron sus estudios (desocupados) **79.000**
- Jóvenes desempleados que abandonaron sus estudios con responsabilidades familiares (desocupados) **18.000**
- Jóvenes con empleo precario que abandonaron sus estudios (precarios) **304.000**
- Jóvenes que no trabajan ni buscan trabajo, ni estudian (inactivos absolutos / desafiliados) **250.000**

Suman: **651.000 sobre 2.066.000 (31.5%)**


Otros jóvenes desocupados o con empleo precario (Conurbano)

- Jóvenes desempleados que estudian (desocupados) 75.000
- Jóvenes con empleo precario que estudian 123.000

Suman: 198.000 sobre 2.066.000 (9.6%)




Procesos de vulnerabilidad juvenil

- Precondicionantes
 - Precipitantes
 - Determinantes
- 



Precondicionantes

La combinación de factores que conjugan la precariedad del trabajo y la fragilidad de los soportes de proximidad de la familia de origen se constituyen en los principales precondicionantes de los procesos de vulnerabilidad.



Precipitantes

Los factores que desencadenan el abandono escolar se constituirían en los precipitantes de los procesos de vulnerabilidad:

- Familiares, referidos a la composición, organización y dinámica familiar.
- Laborales, relacionados con la precariedad de la inserción ocupacional del jefe de hogar.
- Personales, asociados con embarazos, adicciones, etc.
- Escolares (desinstitucionalización + desocialización)



Determinante

El determinante central de los procesos de vulnerabilidad y de los estados de pobreza y exclusión lo constituye la precariedad laboral.

Precariedad laboral

La fragilización multiforme del trabajo asalariado (precariedad, flexibilidad) es la que modificó y modifica en profundidad a nuestra sociedad. Así, es en su centro y no únicamente en sus márgenes donde hay que considerar la cuestión social.

Precariedad laboral

“El problema más grave no es tal vez el de la desocupación. No lo digo para quitar dramatismo a la situación de millones de desocupados, sino para invitar a mirar, por encima del desempleo, la degradación de la condición del trabajo.”

Robert Castel
*Las metamorfosis de la cuestión social
Una crónica del salariado*

Juventud y precariedad laboral

Los jóvenes que, impulsados por los factores precipitantes enunciados, se insertan tempranamente en un mercado laboral que tiene una tasa del 36.8% de empleo no registrado y 51.9% de empleo informal, que para el grupo etáreo de 16 a 24 años alcanzan al 61.1% y 69.6% respectivamente, están condenados a un desarrollo individual en condiciones muy difíciles, sobreexpuestos, sometidos a la precariedad perpetua y amenazados de invalidez social.


Adolescentes que estudian

Adolescentes que estudian (ingreso)

- Pobres indigentes 15.6%
- Pobres no indigentes 41.3%
- Total de pobres 56.9%
- No pobres vulnerables 20.3%
- Total de vulnerables 77.3%

Adolescentes que estudian y trabajan

- Tasa de empleo no registrado 83.8%
- Tasa de informalidad 87.6%



La coincidencia de una sociedad inequitativa, un sistema educativo deficiente (al menos en su capacidad de retención de los jóvenes procedentes de los sectores sociales vulnerables, precarios y desafiliados), políticas sociales iatrogénicas y un mercado de trabajo precario, terminan conjugando la reproducción ampliada de la pobreza con la falta de oportunidades, como aspectos persistentes en el tiempo, que tienen por resultado la instalación de este tipo de poblaciones en la precariedad, con los consiguientes procesos de desocialización, anomia y pérdida de autoestima.

Agenda urgente para el futuro

- Estamos en presencia del límite último de las políticas públicas mal llamadas “compensatorias”.
- Ha llegado la hora de las reformas estructurales.
- De lo contrario debemos resignarnos a la regulación de la pobreza, a la administración de lo precario y a vivir a distancia de la deseada cohesión social.

Reformas estructurales y políticas conexas

- Rediseño de la matriz productiva, acumulativa y distributiva a lo interno de nuestra sociedad en el marco de la cooperación regional
- Políticas de pleno empleo
- Desprecarización laboral
- Monetarización del salario
- Garantía de la calidad educativa y la formación profesional para la empleabilidad

Supuestos de una política integral respecto a los jóvenes

- Mejorar la coordinación entre las áreas involucradas en el diseño, montaje y desarrollo de las políticas y programas que atienden a los jóvenes (*red joven*)
- Evitar el drenaje de jóvenes hacia la vulnerabilidad y la desafiliación (*acciones de prevención primaria*)
- Incluir a los jóvenes de reciente desafiliación escolar (*acciones de prevención secundaria*)
- Reinsertar a los jóvenes de los sectores más vulnerables (*acciones reparadoras*)